

Mobilitäts-Spaziergang

Beschreibung:

Wusstet ihr, dass ein Auto nur 8% der Zeit aktiv genutzt wird? Den Rest der Zeit steht es einfach nur herum – man kann es also eher als Stehzeug und nicht als Fahrzeug bezeichnen. Deshalb schlagen wir vor: organisiert einen Mobilitätsspaziergang für euer Team, um sie für das Mobilitätsaufkommen rund um euer Office zu sensibilisieren!

Erkundet gemeinsam mit euren Kolleg*innen die Umgebung rund um euer Büro. Findet heraus, welche Mobilitätsoptionen euch dort zur Verfügung stehen:

- Wie viele öffentliche Verkehrsmittel werden angeboten?
- Gibt es Fahrradwege, Fußgängerzonen oder sogar E-Ladestationen?

Beobachtet, wie viele Autos euch entgegenkommen und wie viel wertvoller Raum durch Parkplätze beansprucht wird, der stattdessen als grüne Oase genutzt werden könnte.

Ziel ist es, ein genaues Verständnis für die Mobilitätsmöglichkeiten in eurer direkten Umgebung zu entwickeln, um das tägliche Pendelverhalten noch nachhaltiger zu gestalten.

Umsetzung:




So könnt ihr die den Mobilitäts-Spaziergang umsetzen:

1. **Wählt eine Strecke**, die ihr für den Mobilitätsspaziergang rund um euer Office als geeignet findet. Achtet darauf, dass sie abwechslungsreich ist und die Strecke die Mobilitätsmöglichkeiten in eurer Umgebung aufzeigt.
2. **Kommuniziert das Datum und den Ort** des Spaziergangs, damit sich eure Kolleg*innen entsprechend vorbereiten und planen können.
3. **Definiert, worauf eure Kolleg*innen beim Spaziergang achten sollten**. Soll der Fokus darauf liegen, welche nachhaltigen Mobilitätsmöglichkeiten es gibt? Sollen sie überlegen, wie man die Umgebung generell nachhaltiger gestalten kann und wo man beispielsweise auf einen Parkplatz verzichten könnte?
4. **Teilt im Vorfeld das Mobilitäts-Factsheet** mit euren Kolleg*innen oder hängt es am Climate Action Day aus. So könnt ihr zusätzliches Bewusstsein schaffen und sie schon im Vorfeld mit Zahlen, Daten und Fakten versorgen.
5. **Sammelt den Input und die besprochenen Themen**. Achtet darauf, dass die während des Spaziergangs besprochenen Ideen, Vorschläge und Inputs dokumentiert werden. Im Nachgang könnt ihr diese bewerten und auf ihre Umsetzbarkeit und Priorität testen.


Kommunikation:


Folgenden Text könnt ihr als Inspiration nutzen, um den Mobilitäts-Spaziergang intern zu kommunizieren:

  Lasst uns gemeinsam die Mobilitätswelt rund um unser Büro erkunden.  



Am Climate Action Day ist es an der Zeit, rauszugehen und bei einem spannenden Mobilitätsspaziergang unsere Umgebung zu erkunden! Entdeckt mit uns die verschiedenen Mobilitätsoptionen in unserer Umgebung.   

Von öffentlichen Verkehrsmitteln bis zu Fahrradwegen und Fußgängerzonen – wir beobachten und erkunden die vielfältigen Möglichkeiten der nachhaltigen Fortbewegung!

 Datum: [Datum]

 Uhrzeit: [Uhrzeit]

 Treffpunkt: [Ort]

Nehmt an diesem Spaziergang teil und entwickelt ein tieferes Verständnis für die Auswirkungen der Mobilität auf unsere Umgebung.  

Wir sind gespannt auf eure Eindrücke, Aha-Momente sowie Ideen und Vorschläge für alternative Mobilitätslösungen.

Lasst uns gemeinsam Ideen sammeln und eine nachhaltige Zukunft gestalten!