

Klima Pub Quiz

Beschreibung:

Wissenswertes über Klimaschutz spielerisch entdecken? Das Klima Pub Quiz bietet die perfekte Gelegenheit dazu!

In einem unterhaltsamen Format testet ihr gemeinsam mit Kolleg*innen euer Wissen zu Klimathemen, lernt Wissenswertes über den Klimawandel und setzt euch auf spielerische Weise mit wichtigen Nachhaltigkeitsthemen auseinander.

Dies stärkt nicht nur euer Bewusstsein für die Dringlichkeit von Klimaschutzmaßnahmen, sondern fördert auch die Teamarbeit und den Spaß an der Sache. Veranstaltet im Rahmen des Climate Action Day ein Klima Pub Quiz und lasst eure Teams gegeneinander antreten und gemeinsam herausfinden, wie viel ihr wirklich über Klimaschutz und die Herausforderungen des Klimawandels wisst.

Ihr findet eine Vielzahl vorgefertigter Quizfragen zu den Themen: Klimawandel 1x1, Ernährung, Mobilität, Abfall, Energie.

Umsetzung:





So könnt ihr das Klima Pub Quiz umsetzen:

1. **Fragen auswählen & vorbereiten:** Wir haben eine Auswahl und Quizfragen zu Themen wie Ernährung, Mobilität, Klimawandel 1x1, Energie uvm. vorbereitet. Übernehmt diese direkt oder erstellt selbst eine Liste mit Fragen und den richtigen Antworten dazu. Die Fragen können sich auf einen Themenbereich fokussieren oder möglichst breit alle Bereiche abdecken – das ist ganz euch überlassen. Zusätzlich könnt ihr vielleicht auch die ein oder andere Frage zu euren internen Nachhaltigkeitsbemühungen ergänzen, um so auch gleich die interne Transparenz zu steigern 😊
2. **Ort wählen:** Organisiert das Quiz in einem Gemeinschaftsbereich eurer Firma, wie z.B. der Cafeteria oder einem großen Konferenzraum, um eine entspannte, pub-ähnliche Atmosphäre zu schaffen. Sorgt dafür, dass ausreichend Platz für alle Teilnehmenden vorhanden ist.
3. **Datum und Ort kommunizieren:** Teilt allen Mitarbeitenden rechtzeitig das Datum und den Ort des Quizzes mit, damit sie sich darauf einstellen und teilnehmen können.

4. **Team bilden:** Lasst die Teilnehmenden Teams bilden, die dann gegeneinander antreten. Diese können entweder im Voraus festgelegt oder durch Los gezogen werden, um Vielfalt und Netzwerkbildung zu fördern
5. **Moderator bestimmen:** Wählt eine Person aus, die das Quiz leitet. Diese Person sollte nicht nur die Fragen präsentieren, sondern auch die Antworten überprüfen und für eine lebendige Atmosphäre sorgen.
6. **Technik & SetUp überprüfen:** Stellt sicher, dass die notwendige Technik für das Quiz funktioniert, z.B. Lautsprecher, einen Screen oder Beamer für die Visualisierung der Fragen, Tische & Sessel
7. **Erfrischungen & Snacks bereitstellen:** Bietet Snacks und Getränke an, um die Quizatmosphäre aufzulockern und den Teilnehmenden Energie zu geben.
8. **Virtuelle Option:** Falls das Event online stattfindet, könnt ihr das Quiz über eine Videokonferenzplattform durchführen. Nutzt Funktionen wie Umfragen oder Breakout-Räume für die Diskussion der Antworten.
9. **Preise verleihen:** Überlegt euch kleine klimafreundliche Goodies um die Gewinner auszuzeichnen und den Wettbewerb bzw. die Motivation der Teilnehmenden nochmals zu steigern.
10. **Feedback einholen:** Sammelt nach dem Quiz Feedback, um zukünftige Events zu verbessern und die Themen noch besser auf die Interessen der Teilnehmenden abzustimmen.

Kommunikation:

Folgenden Text könnt ihr zur internen Promotion nutzen:

  Mach mit beim Klima Pub Quiz! Am Climate Action Day testen wir unser Wissen über den Klimawandel und lernen gemeinsam, wie wir handeln können!  

Findet euch in Teams zusammen und nehmt die Herausforderung an, spannende Fragen zu beantworten und mehr über Umweltschutz zu erfahren. Und das Beste - es erwarten euch tolle Preise! [ggf. add Preise]

[add Zeit & Ort]

Wir freuen uns auf einen lehrreichen und spannenden Tag mit euch.